

ÜBERSICHT LICHTVERTEILUNGSKURVEN

■ ASYMMETRISCHE LICHTVERTEILUNGEN

IESNA Typ	TYP I	TYP II	TYP III	TYP V
KURVEN				
M16A-VC	✓	✓	✓	✓
M16A-VB	✓	✓	✓	✓
CK16BMAX		✓		
T1M/T29A STRASSENLEUCHTE	✓	✓		
T1Q/T29B/T33 STRASSENLEUCHTE	✓	✓	✓	
T2Q/T33B	✓	✓		
T65/T68	✓	✓	✓	
T67/T69	✓	✓	✓	

■ SYMMETRISCHE LICHTVERTEILUNGEN

ABSTRAHL- WINKEL (50 %)	12°	25°	40°	60°	90°	Lambert-Strahler
KURVEN						
M16A-VC		✓	✓	✓	✓	✓
M16A-VB		✓	✓	✓	✓	✓
CK16BMAX		✓	✓	✓	✓	

■ SPEZIELLE LICHTVERTEILUNG

ANWENDUNG	TUNNEL- BELEUCHTUNG	QUADRATISCHE BELEUCHTUNG	BELEUCHTUNG VON PLAKATWÄNDEN	SPORTPLATZ- BELEUCHTUNG	GANGBELEUCHTUNG
KURVEN					
M16A-VC	✓				
M16A-VB	✓	✓	✓	✓	✓
CK16BMAX				✓	

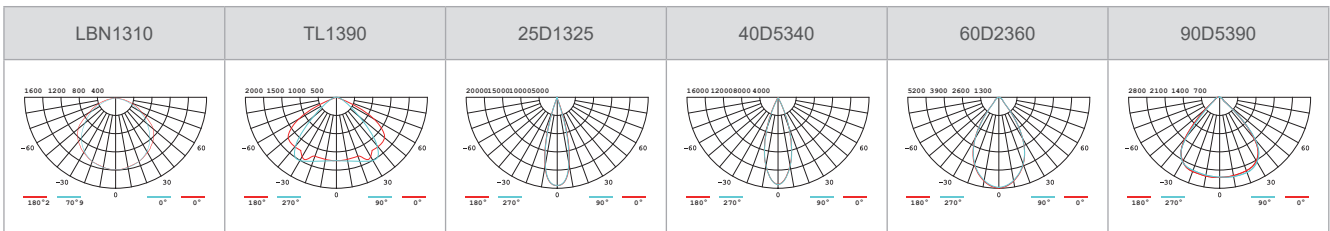
Weitere Optionen für die Lichtverteilung sind in der Entwicklung. Bitte kontaktieren Sie uns für weitere Informationen.

ÜBERSICHT LICHTVERTEILUNGSKURVEN

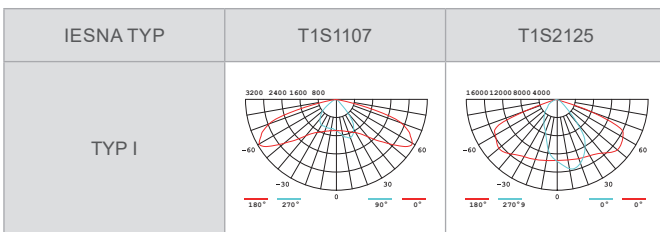
■ M16A-VC MODULE: ASYMMETRISCHE LICHTVERTEILUNGEN



■ M16A-VC MODULE: SYMMETRISCHE LICHTVERTEILUNGEN



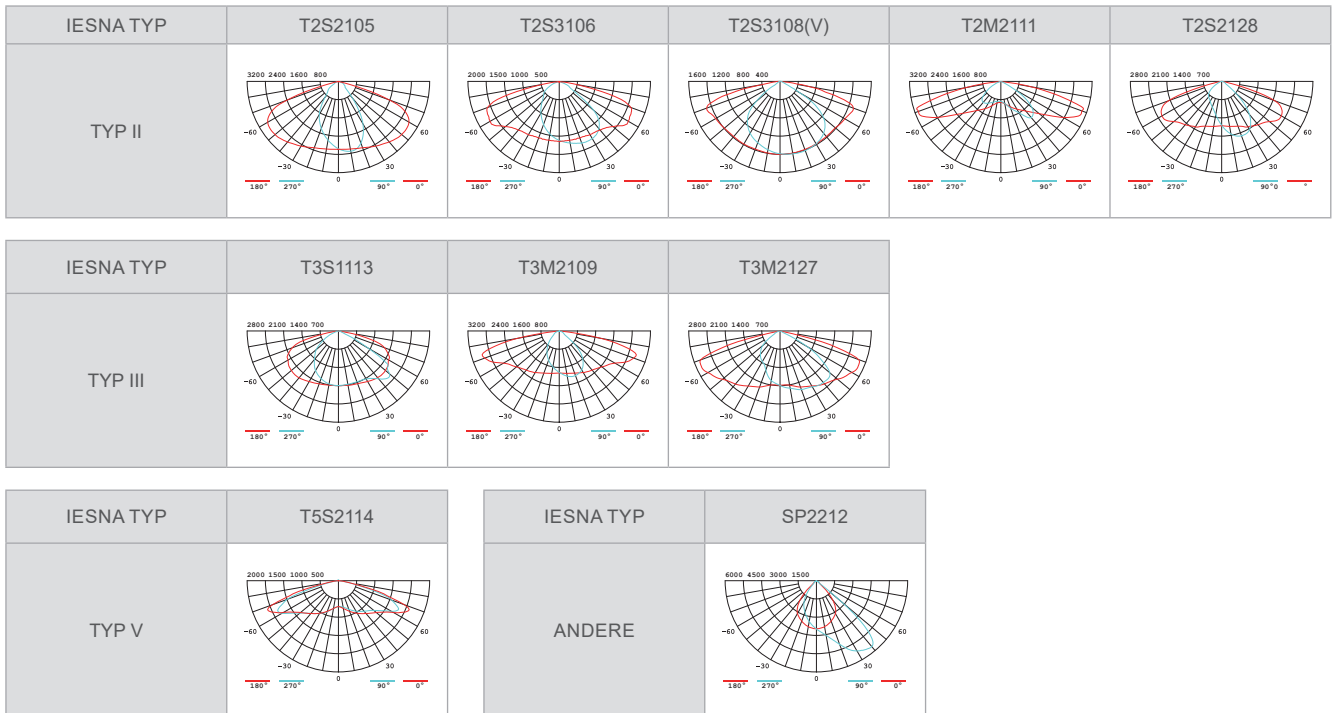
■ M16A-VB MODULE: ASYMMETRISCHE LICHTVERTEILUNGEN



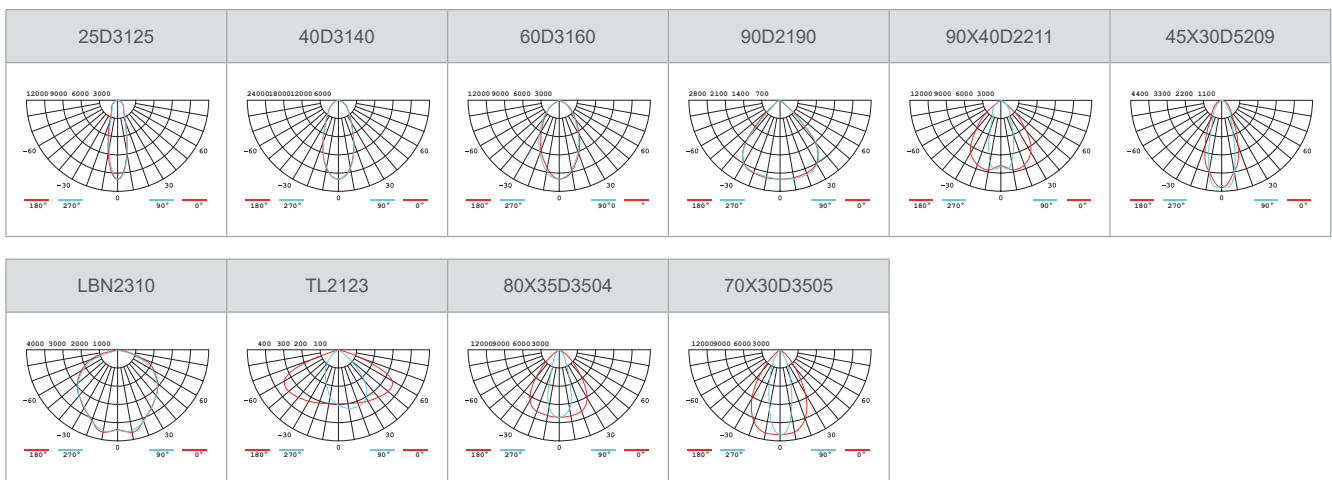
Weitere Optionen für die Lichtverteilung sind in der Entwicklung. Bitte kontaktieren Sie uns für weitere Informationen.

ÜBERSICHT LICHTVERTEILUNGSKURVEN

■ M16A-VB MODULE: ASYMMETRISCHE LICHTVERTEILUNGEN



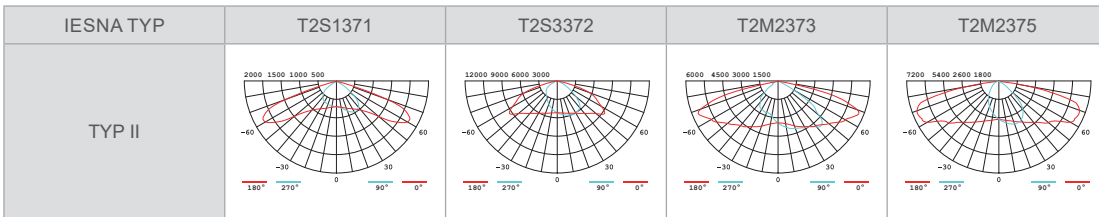
■ M16A-VB MODULE: SYMMETRISCHE LICHTVERTEILUNGEN



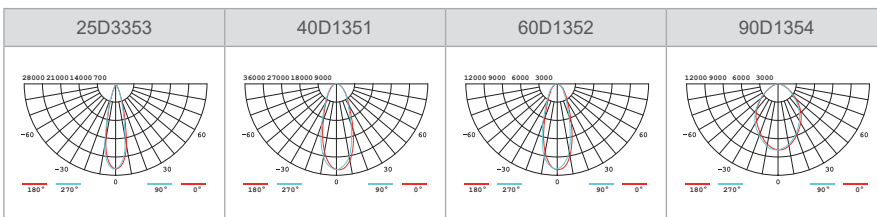
Weitere Optionen für die Lichtverteilung sind in der Entwicklung. Bitte kontaktieren Sie uns für weitere Informationen.

ÜBERSICHT LICHTVERTEILUNGSKURVEN

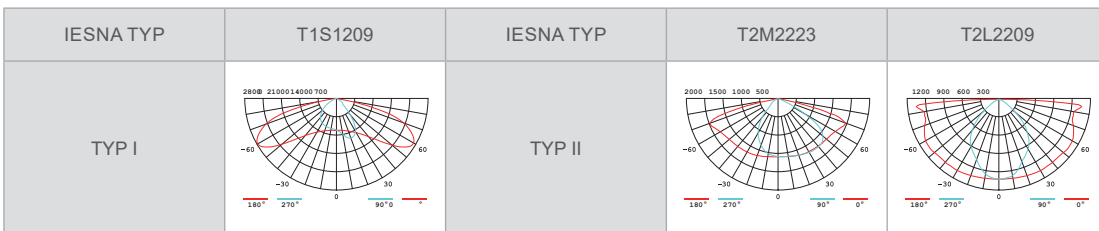
■ CK16BMAX MODULE: ASYMMETRISCHE LICHTVERTEILUNGEN



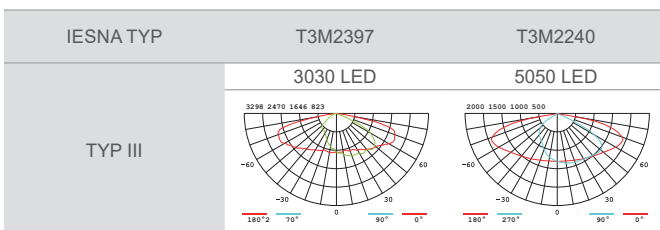
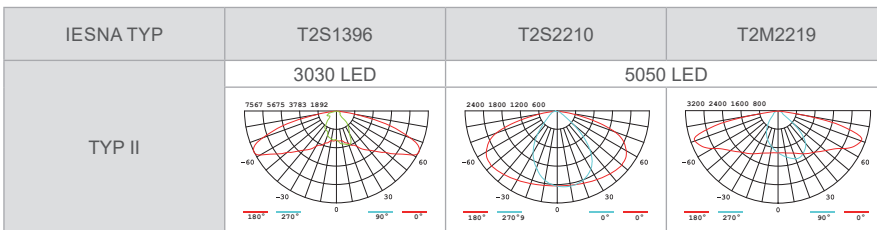
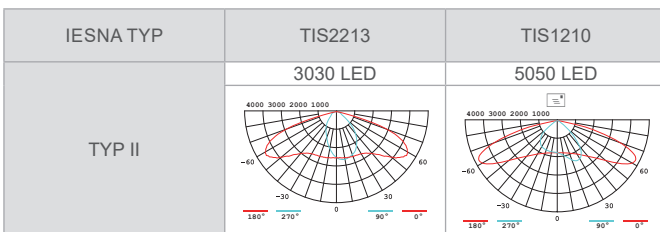
■ CK16BMAX MODULE: SYMMETRISCHE LICHTVERTEILUNGEN



■ T1M / T29A STRASSENBELEUCHTUNG



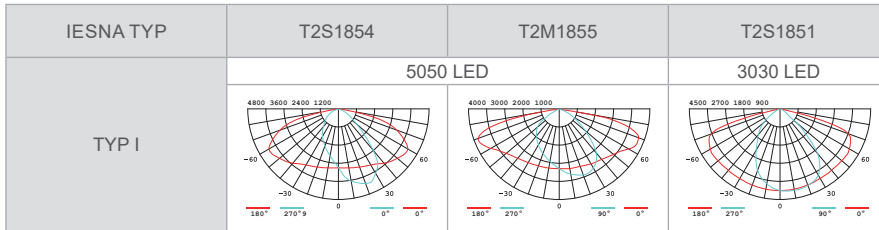
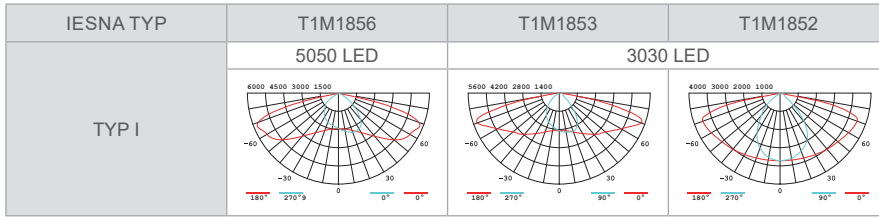
■ T1Q / T29B / T28D / T33A STRASSENBELEUCHTUNG



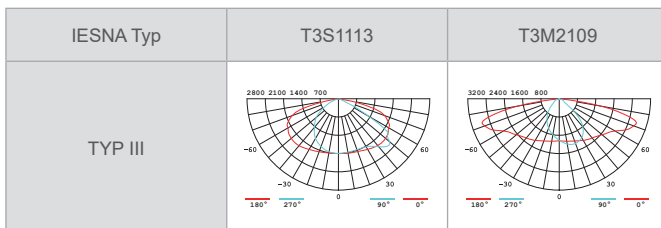
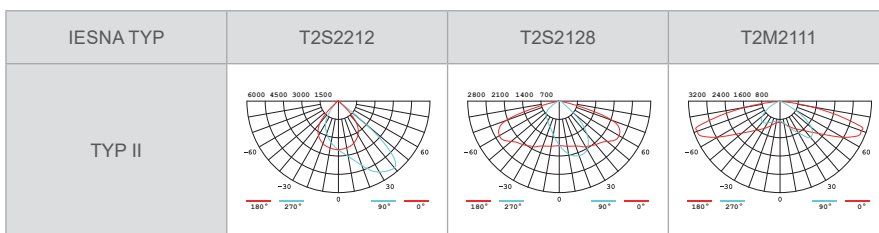
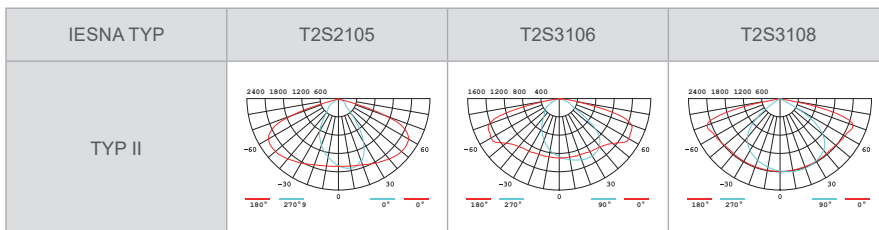
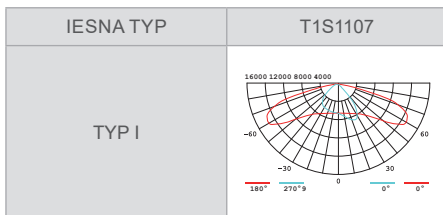
Weitere Optionen für die Lichtverteilung sind in der Entwicklung. Bitte kontaktieren Sie uns für weitere Informationen.

ÜBERSICHT LICHTVERTEILUNGSKURVEN

■ T2Q / T33B STRASSENBELEUCHTUNG



■ T29C / T33CDE STRASSENBELEUCHTUNG



Weitere Optionen für die Lichtverteilung sind in der Entwicklung. Bitte kontaktieren Sie uns für weitere Informationen.

ÜBERSICHT LICHTVERTEILUNGSKURVEN

■ T65 / T68 STRASSENBELEUCHTUNG

IESNA TYP	T1S1881 / T1S1884	IESNA TYP	T2S1882 / T2S1885		
TYP I	5050 LED	TYP II	5050 LED		
IESNA TYP	T3S2883 / T3S2886	IESNA TYP	T2S1846 (nur T65N1-100)		
TYP III	5050 LED	TYP III	5050 LED		
IESNA TYP	T1S1891 / T1S1894	IESNA TYP	T2M1892 / T2M1895	IESNA TYP	T2S2893 / T2S2996
TYP I	3030 LED	TYP II	3030 LED	TYP III	3030 LED

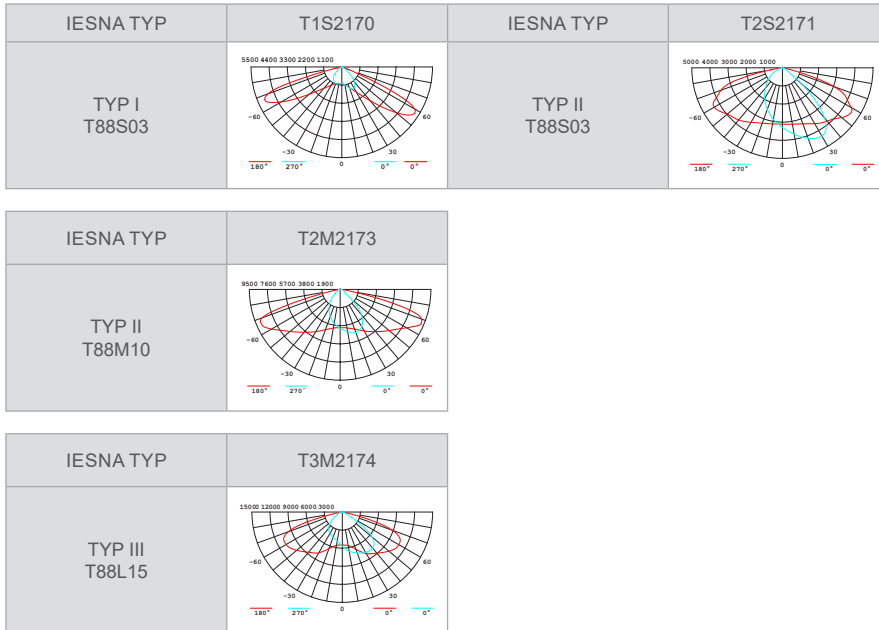
■ T67 / T69 STRASSENBELEUCHTUNG

IESNA TYP	T1S1384 / T1S1385	IESNA TYP	T2S2386	IESNA TYP	T3M2387
TYP I	5050 LED	TYP II	5050 LED	TYP III	5050 LED
IESNA TYP	T2M1581 / T2M1582				
TYP I	3030 LED				

Weitere Optionen für die Lichtverteilung sind in der Entwicklung. Bitte kontaktieren Sie uns für weitere Informationen.

ÜBERSICHT LICHTVERTEILUNGSKURVEN

■ T88 STRASSENBELEUCHTUNG



Weitere Optionen für die Lichtverteilung sind in der Entwicklung. Bitte kontaktieren Sie uns für weitere Informationen.

ÜBERSICHT LICHTVERTEILUNGSKURVEN

■ T29C / T33CDE STRASSENBELEUCHTUNG



Weitere Optionen für die Lichtverteilung sind in der Entwicklung. Bitte kontaktieren Sie uns für weitere Informationen.