

# TF69A LED-SPEZIALBELEUCHTUNG



CE RoHS

IP65




CRI ≥ 70

5 JAHRE GARANTIE

## PRODUKTMERKMALE

- Einzigartige, patentierte IP68-LED-Module;
- Ergonomische und spezielle Lichtverteilungen für unübertroffene Lichtleistung;
- Kompakte Druckgussstruktur, solider Mechanismus und zuverlässige Qualität;
- Gehärtete Glasabdeckung, leicht zu reinigen;
- Optionale Montagehalterungen für Unterputz-/ Deckenmontage / Aufputzmontage;
- Optionaler Sensor zur Energieeinsparung möglich;
- Optional für Be- und Endladestationen, Tankstellen, Mautstationen.

## TECHNISCHE DATEN

Eingangsspannung	100 bis 277 V / AC		
Leistungsfaktor	0,95		
Verfügbare Farbtemperaturen	3.000 K / 4.000 K / 5.000 K / 5.700 K		
Leistung	80 bis 120 W		
Montageart	Versenkte Montage	Deckenmontage	Aufputzmontage
			
Modul-Name	TF69AQ	TF69AZ	TF69AX
Lichtausbeute	174 lm/W bei 80 W 169 lm/W bei 100 W 162 lm/W bei 120 W		
Lichtverteilung	110°		
	Für mögliche Lichtverteilungskurven fordern Sie bitte unser separates Datenblatt an.		
Betriebstemperatur	-40 bis +50 °C		
Schlagfestigkeit (IK)	IK08		